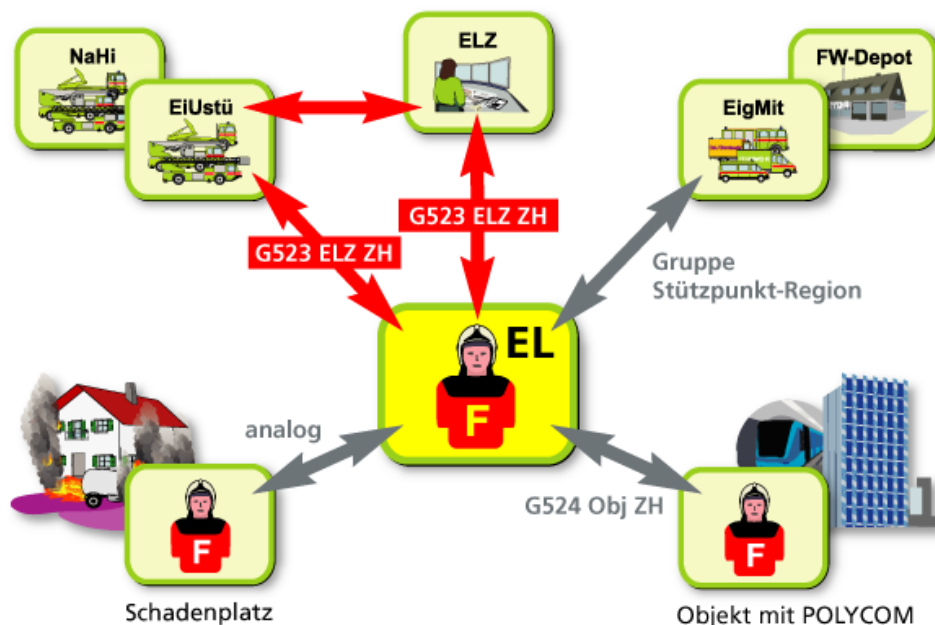


Kommunikation Einsatzleiter



Interdisziplinäre Kommunikation

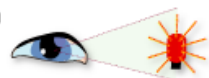
G010 K CH	BORS	auch G011, G012, G013 (auf Anordnung)
D481 K CH	Einweisung Heli	in der Regel durch Polizei

Ausschalten


- Gerät immer mit aktiver Gruppe G523 ELZ ZH im Display ausschalten.

Funkregel

Denken - **D**rücken - **S**chlucken - **S**chauen - **S**prechen
Schauen = auf rote LED schauen



Notruf

- Notruftaste länger drücken (ca. 3 Sekunden) .
Gerät geht für 30 Sekunden auf Senden
(keine weitere Manipulationen am Gerät nötig).

© by GVZ: 01/2014

Kurzanleitung POLYCOM

GVZ GEBÄUDEVERSICHERUNG
KANTON ZÜRICH


Kontaktaufnahme FW mit ELZ

- Die ELZ wird offen aufgerufen mit Rufname «MANESSE» via G523 ELZ ZH.
- Wenn keine Antwort, Rückrufaufforderung mit Taste 1.

Statusmeldungen

Mündlich oder Taste

	4_{GHI}	Ausgerückt (innert 5 Min.) + ELZ gibt Zusatzinfos
	5_{JKL}	1. Einsatzmittel vor Ort
		Lagemeldung (Of)
	6_{MNO}	Rückfahrt
	7_{PORS}	Einsatzbereit (Depot nicht mehr besetzt)

Zum Absenden der jeweiligen Statusmeldung grüne Taste  drücken.

FW-Stützpunktregionen

G526 FW AfA	Affoltern	G541 FW Klo	Kloten
G518 FW Bü	Bülach	G542 FW Mei	Meilen
G527 FW Did	Dielsdorf	G543 FW Ust	Uster
G528 FW Dit	Dietikon	G525 FW Wel	Weinland
G537 FW Hin	Hinwil	G516 FW Win	Winterthur
G538 FW Hor	Horgen	G540 FW Zür	Zürich

Berufsfeuerwehr

G510 C FW CH	BF Zürich + BF Winterthur
--------------	---------------------------

Ausbildung

G514 FW4 CH	Für Kurse, Übungen, Ausbildung, usw.
-------------	--------------------------------------

Endgerät TPH 700



Zustandssymbole



Feldstärke



SMS erhalten



Ladestatus Akku



Tastatur gesperrt

Tastenfunktionen



Grüne Taste

Kurzes Drücken

- Eingabebestätigung, Wahlwiederholung
- Abheben / Rufannahme

Langes Drücken

- Ein- und Ausschalten



Rote Taste (Endtaste)

Kurzes Drücken

- Verlassen eines Gesprächs oder Menüpunkts

Langes Drücken

- Verlassen einer Gruppe oder eines DMO-Kanals

Navigationstaste



oben

Wichtigste Gruppen

- Auswahl der wichtigsten Gruppen für die jeweilige Feuerwehr



rechts

Direkte Eingabe Gruppe

- Nummer eingeben (z.B. «523» für Gruppe der FW im Kt. ZH)
- Grüne Taste drücken



links

Direkte Eingabe DMO-Kanal

- Nummer eingeben (z.B. «481» für DMO-Kanal Heli)
- Grüne Taste drücken



unten

Benutzerprofile

- Auswahl der Benutzerprofile